

**mudd.**  
**concrete**







Husband & Wife Co-founders  
Anton & Esther Vanee



Kendall Crosbie & Danielle Hacıoglu



## bōl

A range of washbasins inspired by artisan origins, processes and memories.

While concrete conveys strength in character, the bōl collection introduces gentle, curved forms to express a more spiritual beauty. In this way, the material's industrial heritage takes on a new "softer" identity.

Drawing on this intention, the collection aims to apply the sensibilities of pottery-making to a traditionally robust material. Each model is reminiscent of volumes born from the weight of clay and the force of human hands on a potter's lathe.

Originating with *Rove*, a once-perfected humble bowl, a series of five models are derived—morphing into unique forms.

The collection experiments with casting concrete in more tactile textures as an homage to the company's personal, artisan beginnings. Each sink comes with unique impressions of a cementitious blend, hand-troweled across the surface by co-founder and master artisan Anton Vanee. The texture is described as Brushed with an intentionally weathered look and feel. Both the process and result represent artistic expression in its purest form.


Featuring an exclusive palette of nine colour pigments—The set recalls natural, earth tones with contemporary nuances.

### fr

bōl, la toute dernière collection de mudd. concrete, est composée d'une gamme de lavabos dont les origines, les processus et les souvenirs sont inspirés de l'artisanat. Bien que le béton soit synonyme de force de caractère, la collection adopte des formes douces et courbes pour exprimer une beauté plus spirituelle. Ainsi, ce matériau issu de l'héritage industriel acquiert une nouvelle identité « plus douce ». Partant de cette intention, la collection entend appliquer les subtilités de la poterie à un matériau habituellement robuste. Chaque modèle rappelle les formes nées du poids de l'argile et de la force des mains sur le tour du potier. Dérivés de *Rove*, un humble bol déjà parfait, une série de cinq modèles prennent chacun une forme unique. Des courbes en cascades, reflet de l'élégance et de la courbure continue de cet environnement circulaire, se fondent progressivement en un lavabo et créent une illusion d'apesanteur. Le haut du bord extérieur s'arrondit, tandis que le contour intérieur du lavabo conserve un rebord visible. La collection explore le moulage du béton dans des textures plus tactiles, en hommage aux débuts personnels et artisanaux de l'entreprise. Chaque lavabo présente des empreintes uniques d'un mélange de ciment, marquées manuellement à la truelle par le cofondateur et maître artisan Anton Vanee. La texture se décrit comme étant brossée, avec un aspect intentionnellement vieilli. Le processus et le résultat représentent l'expression artistique dans sa forme la plus pure. Proposant une palette exclusive de neuf pigments de couleur, l'ensemble rappelle les tons naturels de la terre et des nuances contemporaines.








Rove  
in Pumice



# rōve

**DESCRIPTION** Evoking the archetype of a humble bowl, Rove masters continuous and uninterrupted curvature to achieve a simplistic and familiar beauty. The scale and motion of human hands guide its proportions to create a comfortable and potentially nostalgic appearance.

**fr** Évoquant l'archétype d'un humble bol, Rove maîtrise la courbure continue pour produire une beauté à la fois simple et familière. Ses proportions s'inspirent des dimensions et du mouvement des mains pour créer une apparence agréable et potentiellement nostalgique.

**FINISH** Brushed 

**DIMENSIONS** 406mm  $\varnothing$  x 152mm H / 16"  $\varnothing$  x 6" H

**COLOURWAYS** Bone, Clay, Cliff, Dune, Flint, Lava, Moss, Pumice, Silt



Rove in Pumice 406mm  $\varnothing$  x 152mm H / 16"  $\varnothing$  x 6" H





12 Rove in Bone 406mm  $\varnothing$  x 152mm H / 16"  $\varnothing$  x 6" H



Rove in Clay 406mm  $\varnothing$  x 152mm H / 16"  $\varnothing$  x 6" H





14 Rove in Cliff 406mm  $\varnothing$  x 152mm H / 16"  $\varnothing$  x 6" H



Rove in Dune 406mm  $\varnothing$  x 152mm H / 16"  $\varnothing$  x 6" H



16 Rove in Flint 406mm  $\varnothing$  x 152mm H / 16"  $\varnothing$  x 6" H



Rove in Lava 406mm  $\varnothing$  x 152mm H / 16"  $\varnothing$  x 6" H

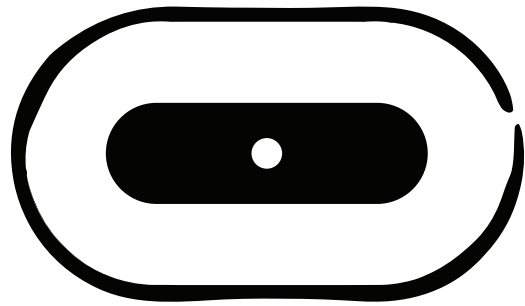


18 Rove in Moss 406mm  $\varnothing$  x 152mm H / 16"  $\varnothing$  x 6" H



Rove in Silt 406mm  $\varnothing$  x 152mm H / 16"  $\varnothing$  x 6" H





Cerro  
in Lava






# cerrō

**DESCRIPTION** A modern interpretation of the oval, Cerro's shape is inspired by the outcome of applied force in single, opposing directions. With careful manipulation, the humble bowl lengthens and extends into space. Its proportions are scaled across one axis to provide generous sink coverage in the left and right directions.

**fr** Interprétation moderne de l'ovale, la forme du Cerro repose sur le résultat d'une force appliquée dans des directions uniques et opposées. Grâce à une manipulation délicate, l'humble bol s'allonge et s'étend dans l'espace. Ses proportions sont réparties sur un axe pour assurer une généreuse superficie de lavabo à gauche et à droite.

**FINISH** Brushed 

**DIMENSIONS** 673mm L x 381mm W x 152mm H / 26-½" L x 15" W x 6" H

**COLOURWAYS** Bone, Clay, Cliff, Dune, Flint, Lava, Moss, Pumice, Silt





24 Cerro in Bone 673mm L x 381mm W x 152mm H / 26-½" L x 15" W x 6" H



Cerro in Clay 673mm L x 381mm W x 152mm H / 26-½" L x 15" W x 6" H



26 Cerro in Cliff 673mm L x 381mm W x 152mm H / 26-½" L x 15" W x 6" H



Cerro in Dune 673mm L x 381mm W x 152mm H / 26-½" L x 15" W x 6" H





28 Cerro in Flint 673mm L x 381mm W x 152mm H / 26-½" L x 15" W x 6" H



Cerro in Moss 673mm L x 381mm W x 152mm H / 26-½" L x 15" W x 6" H

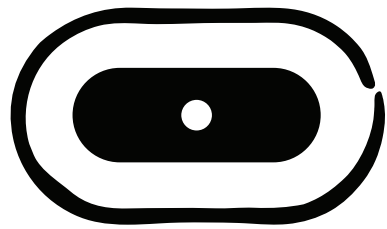




30 Cerro in Pumice 673mm L x 381mm W x 152mm H / 26-½" L x 15" W x 6" H



Cerro in Silt 673mm L x 381mm W x 152mm H / 26-½" L x 15" W x 6" H




Turo  
in Dune



# turō


**DESCRIPTION** A modern interpretation of the oval, Turo's shape is inspired by the outcome of applied force in single, opposing directions. Its proportions are designed to accommodate the demands of small spaces without sacrificing functionality. A versatile, petite width and small footprint are distinctive features ideal for small-scale environments.

**fr** Interprétation moderne de l'ovale, la forme du Turo repose sur le résultat d'une force appliquée dans des directions uniques et opposées. Ses proportions répondent aux exigences des petits espaces sans sacrifier la fonctionnalité. Sa largeur réduite et polyvalente lui permet de prendre peu d'espace dans les lieux restreints.

**FINISH** Brushed 

**DIMENSIONS** 483mm L x 280mm W x 152mm H / 19" L x 11" W x 6" H

**COLOURWAYS** Bone, Clay, Cliff, Dune, Flint, Lava, Moss, Pumice, Silt



Turo in Dune 483mm L x 280mm W x 152mm H / 19" L x 11" W x 6" H



36 **Turo in Bone** 483mm L x 280mm W x 152mm H / 19" L x 11" W x 6" H



**Turo in Clay** 483mm L x 280mm W x 152mm H / 19" L x 11" W x 6" H





38 **Turo in Cliff** 483mm L x 280mm W x 152mm H / 19" L x 11" W x 6" H



**Turo in Flint** 483mm L x 280mm W x 152mm H / 19" L x 11" W x 6" H



40 **Turo in Lava** 483mm L x 280mm W x 152mm H / 19" L x 11" W x 6" H



**Turo in Moss** 483mm L x 280mm W x 152mm H / 19" L x 11" W x 6" H




42 **Turo in Pumice** 483mm L x 280mm W x 152mm H / 19" L x 11" W x 6" H



**Turo in Silt** 483mm L x 280mm W x 152mm H / 19" L x 11" W x 6" H






Lomas  
in Cliff



# lōmas

**DESCRIPTION** Maintaining its round shape, Lomas gains a wide footprint and shallow height when pressure is applied to the humble bowl in a downward direction. Its proportions provide a distinctive, open volume offering unobstructed views of drain hardware and other supporting elements. Spanning outward, its large diameter is designed to contain all water flow when paired with a low-flow fixture.

**fr** Conservant sa forme ronde, le Lomas gagne de la surface et une faible hauteur quand une pression vers le bas est exercée sur l'humble cuvette. Ses proportions permettent d'obtenir un volume ouvert caractéristique, offrant une vue dégagée sur le drain et ses composants, ainsi que sur les autres éléments de support. S'étendant vers l'extérieur, son large diamètre est conçu pour contenir tout le débit d'eau s'il est combiné à un robinet à faible débit.

**FINISH** Brushed 

**DIMENSIONS** 457mm ø x 89mm H / 18" ø x 3-½" H

**COLOURWAYS** Bone, Clay, Cliff, Dune, Flint, Lava, Moss, Pumice, Silt





48 Lomas in Bone 457mm  $\varnothing$  x 89mm H / 18"  $\varnothing$  x 3-1/2" H



Lomas in Clay 457mm  $\varnothing$  x 89mm H / 18"  $\varnothing$  x 3-1/2" H





50 **Lomas in Dune** 457mm  $\varnothing$  x 89mm H / 18"  $\varnothing$  x 3-1/2" H



**Lomas in Flint** 457mm  $\varnothing$  x 89mm H / 18"  $\varnothing$  x 3-1/2" H



52 **Lomas in Lava** 457mm  $\varnothing$  x 89mm H / 18"  $\varnothing$  x 3-1/2" H



**Lomas in Moss** 457mm  $\varnothing$  x 89mm H / 18"  $\varnothing$  x 3-1/2" H

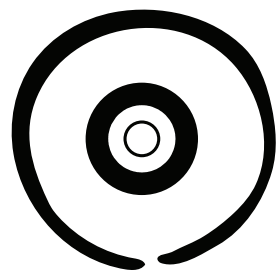


54 **Lomas in Pumice** 457mm  $\varnothing$  x 89mm H / 18"  $\varnothing$  x 3-1/2" H



**Lomas in Silt** 457mm  $\varnothing$  x 89mm H / 18"  $\varnothing$  x 3-1/2" H






Oto  
in Clay



# otō

**DESCRIPTION** Tall relative to its diameter, Oto is potlike in nature with its deep vessel appearance: a sibling to the humble bowl. While its silhouette implies depth, its interior is elevated to create a more shallow and perceivable inside profile. Paired with a lower-profile vanity, Oto's tall design boasts a unique and contemporary vessel installation.

**fr** Haut par rapport à son diamètre, Oto ressemble à un pot par son aspect de récipient profond : un cousin de l'humble bol. Bien que sa silhouette évoque la profondeur, son intérieur est surélevé pour créer une surface intérieure moins profonde et plus visible. Jumelé à un meuble-lavabo plus bas, le haut design d'Oto se distingue par une installation unique et contemporaine.

**FINISH** Brushed 

**DIMENSIONS** 356mm ø x 203mm H / 14" ø x 8" H

**COLOURWAYS** Bone, Clay, Cliff, Dune, Flint, Lava, Moss, Pumice, Silt



Oto in Clay 356mm ø x 203mm H / 14" ø x 8" H



60 **Oto in Bone** 356mm  $\varnothing$  x 203mm H / 14"  $\varnothing$  x 8" H



**Oto in Cliff** 356mm  $\varnothing$  x 203mm H / 14"  $\varnothing$  x 8" H





62 **Oto in Dune** 356mm  $\varnothing$  x 203mm H / 14"  $\varnothing$  x 8" H



**Oto in Flint** 356mm  $\varnothing$  x 203mm H / 14"  $\varnothing$  x 8" H



64 **Oto in Lava** 356mm  $\varnothing$  x 203mm H / 14"  $\varnothing$  x 8" H



**Oto in Moss** 356mm  $\varnothing$  x 203mm H / 14"  $\varnothing$  x 8" H



66 Oto in Pumice 356mm  $\varnothing$  x 203mm H / 14"  $\varnothing$  x 8" H



Oto in Silt 356mm  $\varnothing$  x 203mm H / 14"  $\varnothing$  x 8" H




# colourways

mudd's concrete artisans have developed a comprehensive mix design library with nine custom pigments exclusively offered under the bōl collection. The texture is described as Brushed with an intentionally weathered look and feel that varies from piece to piece.

**fr**  
Les artisans de mudd. concrete ont mis au point un ensemble complet de mélanges comprenant neuf pigments personnalisés, exclusifs à la collection bol. La texture se décrit comme étant brossée, avec un aspect intentionnellement vieilli qui varie d'une pièce à l'autre.




Dune




Flint



Bone



Lava



Moss



Clay



Cliff



Pumice



Silt

## CREDITS

Art direction: mudd. concrete  
Text: mudd. concrete  
Faucet/hardware: Marie Collection By Baril Design  
Photography: Mark Olson Photography Inc.  
Printed and bound in August 2023.

All rights reserved.  
Not any part of this work can be reproduced  
in any way without the preventive written  
authorization by mudd. All work is copyrighted ©  
to their respective owners.

To discover more about mudd.  
collections visit [muddconcrete.com](http://muddconcrete.com)

Direction artistique: mudd. concrete  
Texte: mudd. concrete  
Robinet: Marie Collection By Baril Design  
Photographie: Mark Olson Photography Inc.  
Imprimé et relié en août 2023.

Tous droits réservés.  
Aucune partie de cet ouvrage ne peut être reproduite  
de quelque façon que ce soit sans l'autorisation  
écrite de mudd. Tous les travaux sont protégés par  
des droits d'auteur © appartenant à leurs propriétaires  
respectifs.  
Pour en savoir plus sur les collections de mudd.,  
visitez [muddconcrete.com](http://muddconcrete.com)

mudd. concrete inc.  
86 Muir Rd S  
Burgessville, Ontario  
Canada, N0J 1C0  
226-400-4101  
+1-888-510-2893  
[hello@muddconcrete.com](mailto:hello@muddconcrete.com)  
[www.muddconcrete.com](http://www.muddconcrete.com)

© mudd. concrete 2023



**mudd,**